

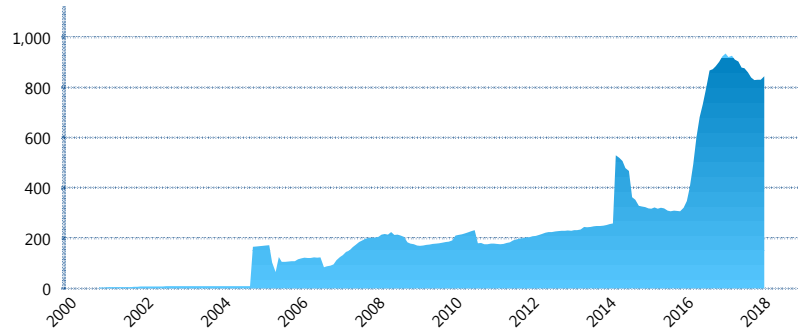
I. INFORMACIÓN FINANCIERA

I) Detalles del Fondo

Detalles del Fondo	
Razón Social	Fondo Profuturo CP, S.A de C.V, Siefore
Inicio de Operaciones	03/11/2000
Tipo de Fondo	Aportación voluntaria
Clave Bolsa	PROF-CP
Activos Administrados *	844
ISIN	MX54PR3W0027
Comisión Anual	1.25%
Administrador	Profuturo Afore, S.A. de C.V.
Director General	Lic. Arturo García Rodríguez
Presidente del Consejo	Alberto Baillères González

Activos Administrados *

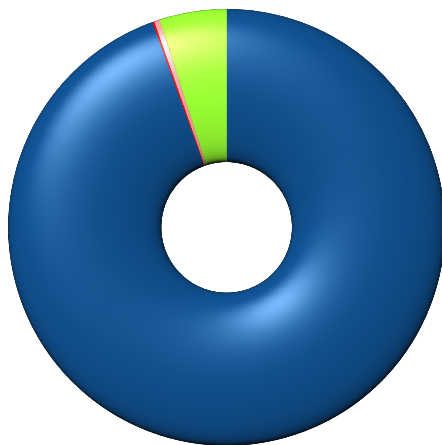
\$844



*Cifras en millones de pesos

Contiene el efecto de fusiones, cortes transversales y transferencias por edad. Para mayor información consultar: <http://www.consar.gob.mx/gobmx/Aplicativo/Factsheets/EC/ECSAR.pdf>

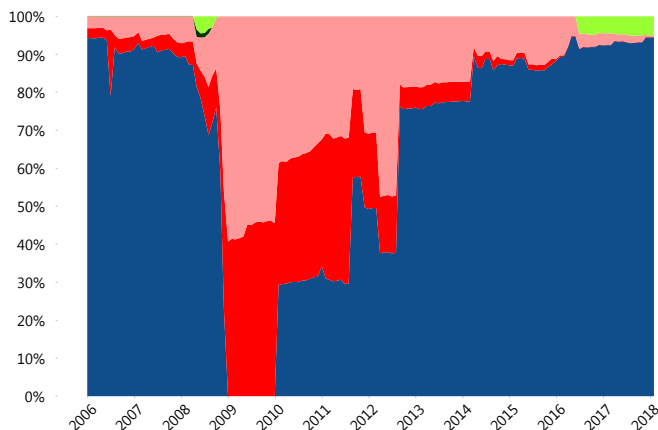
II) Inversiones



Deuda Gubernamental	94.49%
Deuda Internacional	0.14%
Deuda Nacional	0.41%
Renta Variable Nacional	4.96%

Tipo de Instrumento		Profuturo (SIAV)	Sistema Adicional...
Renta Variable Nacional	Renta Variable Nacional	4.96%	4.45%
	Total	4.96%	4.45%
Renta Variable Internacional	Renta Variable Internacional	0.00%	18.10%
	Total	0.00%	18.10%
Mercancías	Mercancías	0.00%	0.49%
	Total	0.00%	0.49%
FIBRAS	FIBRAS	0.00%	1.45%
	Total	0.00%	1.45%
Estructurado	Estructurados	0.00%	0.05%
	Total	0.00%	0.05%
Deuda Nacional	Alimentos	0.10%	0.23%
	Automotriz	0.00%	0.08%
	Banca de Desarrollo	0.00%	1.31%
	Bancario	0.30%	0.89%
	Bebidas	0.00%	0.20%
	Cemento	0.00%	0.01%
	Centros Comerciales	0.00%	0.00%
	Consumo	0.00%	0.14%
	Empresas Productivas del Estado	0.00%	2.37%
	Estados	0.00%	1.22%
	Europesos	0.00%	0.78%
	Grupos Industriales	0.00%	0.04%
	Infraestructura	0.00%	1.37%
	Otros	0.00%	0.39%
	Papel	0.00%	0.04%
	Serv. Financieros	0.00%	0.09%
	Telecom	0.00%	0.23%
Transporte	0.00%	0.01%	
Vivienda	0.01%	1.28%	
Total	0.41%	10.69%	
Deuda Internacional	Deuda Internacional	0.14%	0.01%
	Total	0.14%	0.01%
Deuda Gubernamental	BONDESD	2.93%	9.09%
	BONOS	0.00%	19.38%
	BPA182	11.69%	0.18%
	BPAS	0.00%	0.17%
	BPAT	0.00%	0.87%
	CBIC	0.00%	0.10%
	CETES	3.55%	11.37%
	REPORTO	0.00%	2.88%
	UDIBONO	76.32%	20.64%
	UMS	0.00%	0.09%
Total	94.49%	64.76%	
Total	100.00%	100.00%	

Evolución de Inversiones



Deuda Gubernamental	Renta Variable Nacional
Deuda Internacional	
Deuda Nacional	
Renta Variable Internacional	

**Considera las inversiones de todo el grupo de SIEFORES Adicionales
Cifras al cierre de enero de 2018

III) Desempeño

Rendimiento Bolsa

Tipo	Profuturo (SIAV)	Sistema Adicionales
1 año	4.79%	8.87%
2 años	4.67%	6.92%
3 años	3.80%	4.73%
5 años	3.80%	4.91%

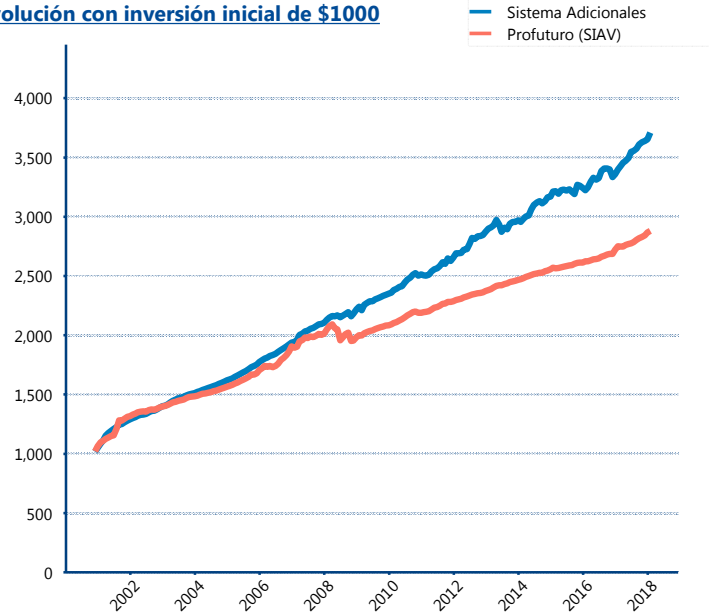
Indicador de Rendimiento Neto

N/A

N/A

N/A

Evolución con inversión inicial de \$1000



Construido con el precio de la Siefore registrado en la Bolsa Mexicana de Valores

IV) Medidas de sensibilidad y riesgos

Evolución del Plazo Promedio Ponderado

